

1ヶ月分

水質浄化・水質改善

人件費・コスト削減

グリストラップ完全管理&労務軽減



グリストラップ改善セット L

ECOSAS

水質浄化

グリストラップ浄化剤

ECOSAS 油・スカム吸着

ECOSASファイバー



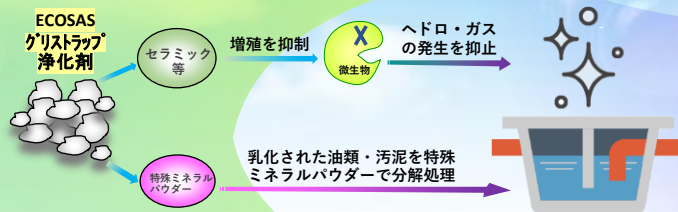
最強 コラボ

ECOSAS
グリストラップ浄化剤300g 1袋


ECOSASファイバー33cm×33cm 36枚



【浄化剤の効果】



ナノファイバーを絡ませた
特殊3D構造により油を
強力に吸収！
「強力な毛細管現象」



臭気の軽減

嫌な臭いが驚くほど軽減します。

油分・ヘドロ分解

清掃時間を短縮しゴミも削減できます。

効果の持続

約1ヶ月間効果が持続します。また継続使用する事で効果がさらに上がります。

害虫の軽減

水質を改善することにより虫の発生を抑制します。

排水管のつまり防止

微生物の増殖を抑え、配管づまりの原因を抑制します。

環境に優しい

化学物質ゼロで環境基準（環境省）27項目全てをクリアしています。

自重の50倍以上油吸着

高い撥水性

強力な保持力

ECOSASファイバーを小さくし、より使いやすく改良！

商品名：グリストラップ改善セット【1ヶ月分】


<セット内容>

ECOSASグリストラップ浄化剤 300g×1袋

ECOSASファイバー 33cm×33cm×36枚

※一般的なグリストラップ専用となります。（300ℓ未満）

詳しくは



※詳しい使用方法はパンフレット裏面をご確認ください。

	単位	グリストラップ改善セット 使用前	グリストラップ改善セット 使用后（1ヶ月）
ノルマルヘキサン	mg/L	469	38.2
BOD	mg/L	1900	270

【グリストラップ改善セットによる効果】某ラーメンチェーン店による検証

取り扱い上のご注意

●用途以外では使用しないでください。●廃棄は各自自治体の指示に従ってください。●高温多湿を避け保管してください。



ASPiA

東京本社

〒111-0051 東京都台東区蔵前4-31-10オラシオンビル8F

TEL：03-5830-7560 FAX：03-6435-3660

労務改善

毎日の作業は残渣を捨てるだけ！

グリストラップ[®]
完全管理

コスト削減

清掃作業が1週間5分に短縮！

1ヶ月グリストラップ[®]清掃オペレーション

●必ずグリストラップの掃除をしてから浄化剤を入れてください。

STEP 1 1ヶ月に1回

- グリストラップの真ん中の槽（2槽目）に浄化剤を入れます。

※ 浄化剤は1ヶ月間効果が続き、自然にとけてなくなります。

※ 浄化剤投入して10日前後から今までより汚れたように見える場合がございます。これは浄化剤の効果が出ている証拠ですので安心してください。

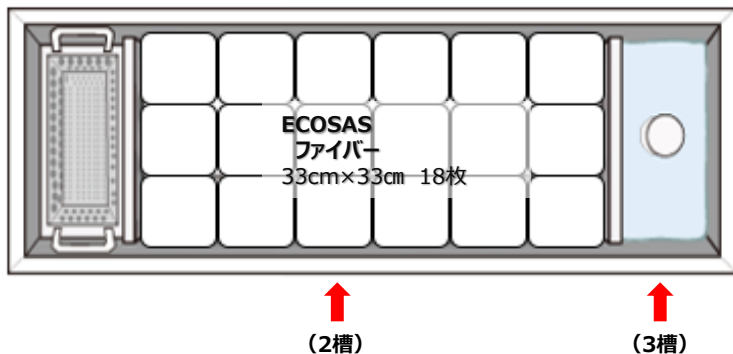
- ネットを破り、グリストラップの2槽目に浄化剤を満遍なく投入



必ず袋に残った浄化剤は水ですすいで全てグリストラップの2槽目に入れてください。（大切な酵素です。）

STEP 2 2週間1回

ECOSASファイバーを右の図のように真ん中の槽(2槽目)に浮かせてください。（2週間そのままにしてください。）

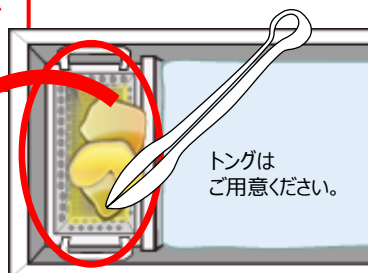
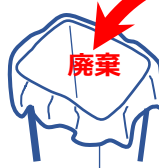


- 1 Point ECOSASファイバーを図のようにフチに合わせて隙間を塞ぐように浮かせるのがPointです。

STEP 3



廃棄にあたっては、各自治体の指示に従ってください。



- ① 2週間かけてECOSASファイバーが油分・スカムを吸い取ります。（洗剤も吸い取ります。）

※ 2週間に1度は汚泥の量をご確認ください。グリストラップ形状・容量・流量によっては汚泥を扱う作業が必要になる場合がございます。

- ② トングで浮いている油分やゴミを吸着させてゴミ受けカゴに移し水気をしっかり切って廃棄してください。（吸着した油分・スカムは絞っても離しにくい構造になっております。）

- ③ STEP 2を参考に新しいECOSASファイバーを浮かせてください。

※グリストラップ槽フチ部分の掃除方法…今まで通りに掃除してください。