

Reborn  
Restart



# より魅力的なサービスへと 生まれ変わります

1

現行版比較で何がどう変わったのか？

2

未来の話を少しだけお伝えします

企画開発本部 UPLINK事業推進部



Reborn  
Restart



# リニューアル版UPLINK 営業案内再開

2022年6月15日～



# 営業再開に至るまでのTIMELINE

先行受付開始

新販売プラン開始

営業案内再開



Reborn  
Restart

## リニューアル前後のUPLINK比較 何がどう変わったのか？

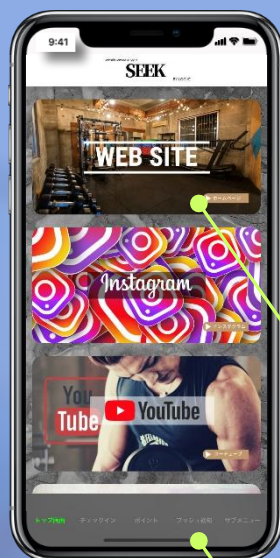




# アプリTOP画面のレイアウト

Reborn  
Restart

ラダー型




現

「並列型」「一列型」「二列型」から機能ボタンの配置でレイアウトを選択

新

機能ボタンを縦スクロールできる「ラダー型」  
機能ボタンを横スクロールできる「スライドドア型」  
からレイアウトを選択

スライドドア型



## ●スライドバナー


- ✓ 指定のWEBサイトへの繋ぎ込みが最大5つまで可能
- ✓ バナー画像は任意画像の入稿が可能 & 画像のみ(リンクなし)も可能

## ●グローバルフッター

- ✓ メニューショートカットボタン
- ✓ 最左「トップ画面」最右「サブメニュー」は固定表示で、中央に任意の機能ボタンが3つまで表示可能(※WEBリンクは不可)

# 新規追加機能

Reborn  
Restart

 <b>プッシュ通知</b> <p>お客様への一斉配信はもちろん、ユーザーの登録情報・アプリ利用状況に応じて細かなセグメント配信も可能です。店舗集客に高い効果をもたらします。</p>	 <b>デジタルチケット</b> <p>アプリ上で1回券、回数券、定期券（期間限定/自動更新）等のチケット発行と購入が行えます。安定的な収益を生み出すモデルとして活用できます。</p>	 <b>フォト</b> <p>最大80枚まで、写真を掲載できます。写真にコメントを付けて掲載することもできます。</p>	 <b>クーポン</b> <p>アプリ内で初回限定、スクラッチ、お誕生日、回数券など、多彩なクーポンが発行できます。アプリダウンロードや次回来店のお礼付けとなります。</p>
 <b>リクエスト予約</b> <p>アプリ内で店舗独自の予約システム（仮予約システム）を持つことができます。集客メディア等の予約導線をアプリに繋ぎ込むことも可能です。</p>	 <b>ムービー</b> <p>最大10動画まで、YouTubeにアップロード済みの動画を掲載（繋ぎ込み）できます。</p>	 <b>スタンプカード</b> <p>アプリ内でスタンプカードが持てます。最大800個までの設定ができるほか、初回DL特典のスタンプ付与設定も可能です。最終来店日や来店回数把握することもできます。</p>	 <b>ECサイト</b> <p>ECサイトを構築してショップで取り扱っている商品をオンライン販売することができます。クーポン等と絡めることで、物販の売上向上を狙えます。</p>
 <b>店舗情報</b> <p>店舗の基本情報が掲載可能です。店舗名、住所、マップ設定、電話番号、営業時間、定休日、予約ページ、URL等を掲載し、リンク設定も可能です。</p>	 <b>ポイントカード</b> <p>「加算・減算式」「コンプリート式」から選択できます。他店舗では貯めることも使うこともできない、店舗オリジナルのポイントシステムです。</p>	 <b>メニュー</b> <p>写真付きで大カテゴリーが30個、大カテゴリー内小カテゴリーが30個、計900個までメニューを掲載することができます。</p>	 <b>マイページ設定</b> <p>アプリをダウンロードする際、お客様から取得する項目を自由に設定できます。取得したデータはマーケティングデータとして活用することができます。</p>
 <b>テイクアウト</b> <p>店外から注文・決済まで一気通貫でき、「非接触・オンライン」での収益化を実現できます。集合メディアに依存することなく、自前のテイクアウトシステムが活用できます。</p>	 <b>イベントカレンダー</b> <p>カレンダーに先々の予定を掲載できます。スタッフの出勤情報、定休日等の身近な情報や、イベント告知等の店舗独自のカレンダーを作れます。</p>	 <b>トーク</b> <p>お客様と店舗間で、LINEのように1対1のチャット形式のやりとりが行えます。画像送信も可能で、顧客フォローや問い合わせ導線など、お客様に寄り添った活用ができます。</p>	 <b>ログイン</b> <p>アプリを利用するにあたり、ID・パスワード設定を設けることができます。アプリのセキュリティ強化としてご利用いただけます。</p>

## ●テイクアウト機能

- ✓ アプリからテイクアウトオーダーができる 機能
- ✓ アプリ内で決済が可能
- ✓ メディアに依存することなくテイクアウトシステムの導入が可能

## ●ログイン機能

- ✓ メールアドレスとパスワードでアプリにログインできる機能
- ✓ アプリのセキュリティ強化
- ※ 決済機能(テイクアウト/デジタルチケット)利用時は必須



# 新規追加機能

Reborn  
Restart



メニュー一覧画面



注文完了画面

## ●テイクアウト機能

- ✓ 支払いはアプリ決済  
(クレジットカード or Apple Pay or 現地決済)
- ✓ オプション設定や在庫・時間別受注設定等で、細かい設計が可能



受注・調理ステータスは、ブラウザ利用できるダッシュボードで管理。特別な機材の購入・設置は不要で、簡単に運用を開始できるのもポイントです。



## ●ログイン機能

- ✓ 決済機能使用時はログイン機能は必須
- ✓ 機種変更時にログインID(メールアドレス)とパスワードを入力することで情報の引き継ぎが可能
- ✓ 不特定多数のユーザーがストアからダウンロードできるアプリだからこそ、セキュリティに懸念がある企業にはおすすめ



# 既存機能アップデート内容

Reborn  
Restart



## ●マイページ(プロフィール情報)

**現** 追加項目が最大5項目まで設定可能

**新** 固定項目は管理側で書き換えが可能

✓ より細かい顧客情報の取得が可能

# 既存機能アップデート内容

Reborn  
Restart

## ●スタンプカード

現

最大30種類のスタンプカード発行が可能  
最大3段階のランクアップが可能に

新

最大99種類のスタンプカード発行が可能  
最大99段階のランクアップが可能に

- ✓ スタンプ付与方法は、現バージョンで比較的高かった「QRコード認証」「コード認証」の2種類のみをスリム化(現バージョンではWi-Fi認証/ビーコン認証もあり)
- ✓ 単店契約でも複数種類のスタンプカード発行が可能に(現バージョンでは単店契約の場合、1種類のみ)





## 既存機能アップデート内容

Reborn  
Restart



## ●ポイントカード

**現** 最大3段階のランクアップが可能に

**新** 最大99段階のランクアップが可能に

- ✓ スタンプカード同様、99段階までランクアップ設定が可能
- ✓ ランクごとにポイント還元率を変えることで、ユーザー間の差別化が可能

# 既存機能アップデート内容

Reborn  
Restart



## ● フォローマップ画面

※複数店舗利用時のみ表示されます。

**現** 店舗情報ページで店舗をお気に入り登録

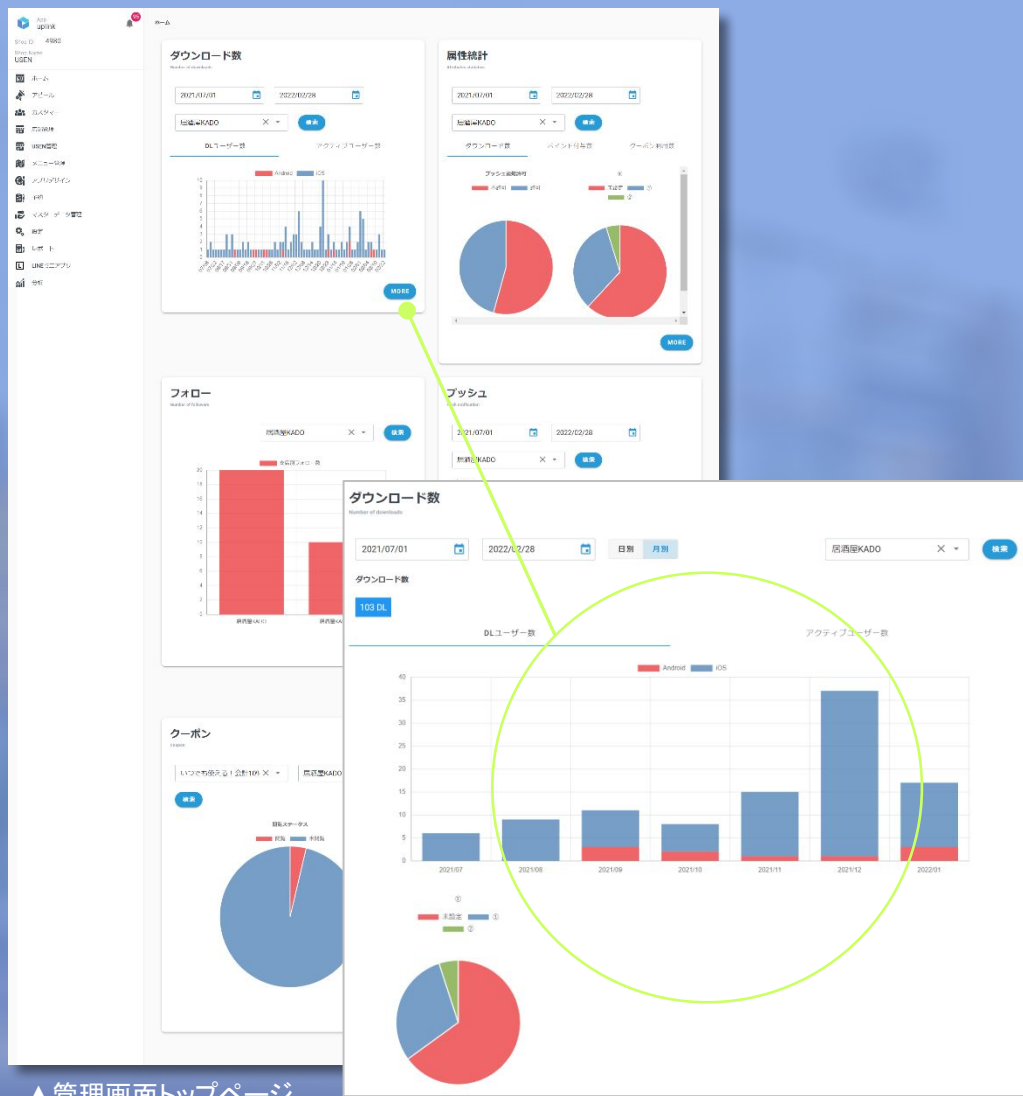
**新** フォローマップ画面で店舗をフォロー

- ✓ アプリダウンロード時にフォローマップがアプリ画面にポップアップで表示され、その場で自店をフォローしてもらうことが可能
- ✓ 「店舗情報ページでうちの店舗をフォローしてくださいね」の案内オペレーションが不要



# 既存機能アップデート内容

Reborn  
Restart



▲管理画面トップページ

▲「MORE」ボタン押下時の詳細画面

## ●分析

現 表と数字の組み合わせ

新 グラフでビジュアル化

- ✓ 管理画面トップページのファーストビューでアプリ数値をグラフでビジュアル化
- ✓ 表示したいグラフはドラッグ & ドロップで入れ替えが可能
- ✓ 詳細は「MORE」より確認ができ、データのエクスポートも可能

# リニューアル前後比較

Reborn  
Restart

項目	旧UPLINK	新UPLINK	備考
ログイン機能	なし	新規追加	
テイクアウト	なし	新規追加	アプリ決済はクレカ or Apple Pay or 現地
アプリTOPレイアウト	並列型／一列型／二列型レイアウト	ラダー型／スライドドア型	<ul style="list-style-type: none"> <li>スライドバナーやグローバルフッター等、店舗アプリの最新トレンドのレイアウトを採用</li> </ul>
マイページ(プロフィール)	追加項目は5項目まで	必須項目は管理側で変更が可能	<ul style="list-style-type: none"> <li>より細かい顧客情報の取得が可能に</li> </ul>
スタンプカード	最大30種類のスタンプカード発行が可能 最大3段階のランクアップが可能に	最大99種類のスタンプカード発行が可能 最大99段階のランクアップが可能に	<ul style="list-style-type: none"> <li>スタンプ付与方法は、現バージョンで比較の利用率の高かった「QRコード認証」「コード認証」の2種類のみをスリム化(現バージョンではWi-Fi認証/ビーコン認証もあり)</li> </ul>
ポイントカード	最大3段階のランクアップが可能に 店舗カードバーコード取り込み Uレジ連携	最大99段階のランクアップが可能に 店舗カードバーコード取り込み未実装 Uレジ連携未実装(未来予定として後述)	<ul style="list-style-type: none"> <li>スタンプカード同様、99段階までランクアップ設定が可能に</li> </ul>
店舗情報ページ	店舗情報ページで店舗をお気に入り登録	アプリ初回起動時のフォローマップ画面で店舗をフォロー	<ul style="list-style-type: none"> <li>アプリダウンロード時にフォローマップがポップアップされ、自店をフォローしてもらえ</li> <li>「店舗情報ページでうちの店舗をフォローしてくださいね」の案内が不要に</li> </ul>
分析	表と数字の組み合わせ	グラフでビジュアル化	<ul style="list-style-type: none"> <li>管理画面トップページのファーストビューでアプリ数値をグラフでビジュアル化</li> <li>表示したいグラフはドラッグ&amp;ドロップで入れ替えが可能</li> <li>より詳細は「MORE」より確認可能</li> </ul>



# 料金表

Reborn  
Restart

項目		スタンダードプラン	ライトプラン デジタルチケット	ライトプラン テイクアウト	備考
月額費用	基本費用	19,800円	6,000円	6,000円	初回契約期間は24カ月間となり、以降は6か月ごとの自動更新です。テイクアウト機能を利用する際、掲載メニューが51点を超える場合は追加費用(50点ごとに+2,000円)が発生します。
	登録店舗追加費用	5,000円	2,000円	5,000円	例)スタンダードプラン 1アプリ5店舗契約 月額39,800円(19,800円+5,000円×4店舗)
初期費用	アプリ作成費用	100,000円	50,000円	50,000円	初期設定、デザイン・機能カスタマイズ、情報入稿代行、ストア申請代行など専門性が高いアプリ立ち上げに関わる費用です。アプリ制作で登録必須となるデベロッパーの登録費用として、Appleデベロッパー99米ドル(年単位/毎年)、Googleデベロッパー25米ドル(初回のみ)のお支払いが別途発生します。 ※デベロッパー登録費用は、お支払いタイミングの為替レートにより、日本円換算の費用が前後します。
設定費用	デジタルチケット機能 設定費用	10,000円/初期	—	—	デジタルチケット機能システム登録料、代行申請料に関わる費用です。
	テイクアウト機能 設定費用	10,000円/初期	—	—	テイクアウト機能システム登録料、代行申請料に関わる費用です。 ※メニュー入稿数に応じて、追加費用が発生します。
	ECサイト 設定費用	10,000円/初期	—	—	システム構築、商品登録に関わる費用です。商品登録数は上限10点まで、11点以上の登録は貴社にてご対応いただきます。
変更費用	ストア登録内容 変更費用	10,000円	10,000円	10,000円	ストア登録済の以下情報変更時に発生する費用です。 ・ アプリアイコン変更 ・ スタア情報変更(ストア名、アプリ紹介文、検索キーワード、デベロッパー) ・ アプリ情報変更(アプリ名、アプリアイコン、スプラッシュ画像)
サポート費用	アプリ運用サポート	カスタマーサクセス ※基本費用込	カスタマーサポート ※基本費用込	カスタマーサポート ※基本費用込	プランにより、アプリ運用サポートの対応範囲が異なります。

Reborn  
Restart



未来の話を  
少しだけ

## Uレジ連携・テイクアウト機能

アプリ経由で受けたオーダーが同時にUレジに取り込まれ、オーダー管理から会計まで、一気通貫で処理ができるようになります。  
Uレジ加盟店であれば尚更利便性が高まります。

## テイクアウト機能デリバリー

テイクアウトのみでなく、デリバリーの提供も可能な仕様に改修予定です。  
ポータルメディアに依存しない「店舗独自のオンラインオーダーシステム」が完成します。

## Uレジ連携・ポイントカード機能

現UPLINKには実装されており、リニューアル版UPLINKにも同様に実装予定の機能です。  
UレジのPOS端末でアプリ画面を読み取り、ポイント付与・減算処理ができるようになります。

## UPLINK WEB

SEO・MEO対策やSNS連携等が実装されたWEBページが自動的に作成できます。一部情報はアプリと連動し、アプリの管理画面ひとつで情報が更新できるようになります。



Reborn  
Restart



# リニューアル版UPLINK 営業案内再開

2022年6月15日～



アップリンク

**UPLINK**

by USEN